













環境出前講座 タイムスケジュール(例)

平成〇〇年〇〇月〇〇日(〇) 1限目〇〇:〇〇~〇〇:〇〇、2限目〇〇:〇〇~〇〇:〇〇

	開始時刻	所要時間	内 容	担当者	備考欄
1 限 目		5分	前時までの学習の振り返り	担任の先生	スライド (P 1)
		5分	不法投棄ついて、野焼きについて	青年部会 (担当講師)	スライド (P 2~14)
		5分	ゴミの量 (熊本県・〇〇市) について	青年部会 (担当講師)	スライド (P 15~19)
		15分	【分別活動】 正しく分別されているか確認後、 どのように処理され製品となるか 実物を用いて紹介。	青年部会 (担当講師) 青年部会員 事務局	スライド (P 20) 生徒へ分別ゴミ配布 ペット、アルミ、スチールプレス品 ペットボトルフレック ペットボトルシート フリース・卵パック・缶の準備
		10分	3Rについて 循環型社会について	青年部会 (担当講師) 事務局	スライド (P 21~24) スライド (P 25~26) ペットボトル・ガラス再生材 タバコが入ったペットボトル、 汚れたプラゴミ、スプレー缶 の準備
		5分	ワンガリ・マータイさん 『もったいない』について	青年部会 (担当講師)	スライド (P 27)
		10分	休憩・運動場へ移動	担任の先生	生徒へ移動の指示をお願いします。
	2 限 目		15分	パッカー車スタンバイ パッカー車説明	青年部会員 または各地域の企業 青年部会 (担当講師)
		5分	教室へ移動	担任の先生	生徒へ移動の指示をお願いします。
		5分	1限目までの学習の振り返り (3Rの確認、循環型社会の確認)	担任の先生	
		15分	約束の木作成及び発表	担任の先生 青年部会員・事務局	スライド (P 28~29) 約束の木準備 葉っぱ、サインペン配布
		5分	学習のまとめ	担任の先生 青年部会員・事務局	プレゼント配布
<p>・ 授業終了時刻 〇〇:〇〇 ※授業終了後、児童は下校準備(または給食)の時間になりますので、速やかに片付けをして学校へ挨拶を行い解散。</p> <p>・ 写真撮影 : ・ ビデオ撮影 :</p> <p>【協会参加者】 〇〇名 ※参加者名を記入</p>					

※開始時刻は各小学校の授業時間に合わせて、修正致します。