















# 環境出前講座 タイムスケジュール (例)

平成〇〇年〇〇月〇〇日 (〇) 1時間目〇〇:〇〇~〇〇:〇〇、2時間目〇〇:〇〇~〇〇:〇〇、児童数〇〇名 (〇クラス)

	開始時刻	所要時間	内 容	担当者	備考欄
<b>1 時 間 目</b>		<b>5分</b>	前時までの学習の振り返り	担任の先生	スライド (P 1)
		<b>5分</b>	不法投棄ついて、野焼きについて	青年部会 (担当講師)	スライド (P 2~10)
		<b>5分</b>	ゴミの量 (熊本県・〇〇市町村) について	青年部会 (担当講師)	スライド (P 11~15)
		<b>15分</b>	【分別活動】 正しく分別されているか確認後、 どのように処理され製品となるか 実物を用いて紹介。	青年部会 (担当講師)	スライド (P 16)
				青年部会員	生徒へ分別ゴミ配布
		<b>10分</b>	3Rについて	青年部会 (担当講師)	スライド (P 17~20)
		<b>10分</b>	循環型社会について	青年部会 (担当講師)	スライド (P 21~22)
		<b>5分</b>	ワンガリ・マータイさん 『もったいない』について	青年部会 (担当講師)	スライド (P 23)
	<b>10分</b>	休憩・運動場へ移動	担任の先生	生徒へ移動の指示をお願いします。	
<b>2 時 間 目</b>		<b>15分</b>	パッカー車スタンバイ	青年部会員 もしくは各地域の企業	三角コーン等準備 ※児童に危険が及ばないように十分注意して準備 をして下さい。
		<b>5分</b>	パッカー車説明	青年部会 (担当講師)	マイク・スピーカー ゴミ投入体験 (4~5名)
		<b>5分</b>	教室へ移動	担任の先生	生徒へ移動の指示をお願いします。
		<b>5分</b>	1時間目までの学習の振り返り (3Rの確認、循環型社会の確認)	担任の先生	
		<b>15分</b>	約束の木作成及び発表	担任の先生 青年部会員・事務局	スライド (P 24~25) 約束の木準備 葉っぱ、サインペン配布
	<b>5分</b>	学習のまとめ	担任の先生 青年部会員・事務局	プレゼント配布	
<ul style="list-style-type: none"> <li>・担任の先生： 〇〇先生</li> <li>・授業終了時刻 〇〇:〇〇 ※授業終了後、片付けをして学校へ挨拶をした後解散。</li> <li>・写真撮影：</li> <li>・ビデオ撮影：</li> <li>【協会参加者】 〇〇名 ※参加者名を記入</li> <li>【パッカー車提供】</li> </ul>					